

*SISAR SI 2017-2018  
SERVIZI INTEGRATI DI CONTINUITÀ, MANUTENZIONE  
ED INNOVAZIONE PER IL SISTEMA INFORMATIVO INTEGRATO  
REGIONALE SISAR (PERIODO 01.07.2017 – 31.12.2018)*

*CIG 7099355D11 CUP E79J17000270002*

**NOTE OPERATIVE**

<b>Documento:</b>	RGSA045_CR44146_Migliorie_Progetto_Ritornare_a_Casa_Note_Operati vev_1.0_.doc			
<b>Cliente:</b>	Regione Autonoma della Sardegna – Direzione Generale della Sanità			
<b>Servizio:</b>	Servizi Integrati di Continuità, Manutenzione ed Innovazione del Sistema Informativo SISaR			
<b>Redatto da:</b>	Engineering	Paola Mulas	<b>Data:</b>	01/03/2021
<b>Revisionato da:</b>	Engineering	Davide Cipollone	<b>Data:</b>	01/03/2021
<b>Consegnato a:</b>	RUP Direttore dell'Esecuzione del Contratto	Maria Antonietta Raimondo Valter Degiorgi	<b>Data:</b>	01/03/2021

**VERSIONI**

<b>Versione</b>	<b>Motivo</b>	<b>Data</b>	<b>Redatto da</b>	<b>Approvato da</b>
1.0	Prima emissione	01/03/2021	Paola Mulas	Francesco Massidda

**SOMMARIO**

<b>1</b>	<b>DESCRIZIONE RILASCI</b> .....	<b>4</b>
1.1	ELENCO RELEASE/ADD RILASCIATE.....	4
1.2	SCHEDA RAC: BREVE DESCRIZIONE SANITARIA E SOCIALE .....	4
1.3	SCHEDA RAC: CAMPI TIPO SERVIZIO E TIPO PRESTAZIONE .....	5
1.4	SCHEDA RAC: UTILIZZO DECIMALI .....	5
1.5	PROGETTO RAC: UTILIZZO DECIMALI.....	6
1.6	PROGETTO RAC: BENEFICIARIO DI MAGGIORAZIONE .....	7
1.7	PROGETTO RAC: STATO DEL PROGETTO ELIIMIINATO .....	8
1.8	PROGETTO RAC: DATA FINE PROGETTO .....	9
1.9	PROGETTO RAC: TOTALE A CONSUNTIVO .....	9
1.10	REPORTISTICA RAC: FONDI DI PROGETTO RITORNARE A CASA .....	10
1.11	REPORTISTICA RAC: REPORT ECONOMIE RAC .....	11

## 1 DESCRIZIONE RILASCI

Il presente documento ha lo scopo di fornire all'Utente le istruzioni per l'utilizzo delle nuove funzionalità del software applicativo, dettagliare l'aggiornamento del software applicativo rispetto alla modifica delle versioni dei sistemi software di base delle componenti server e descrivere l'elenco delle funzionalità rispetto alle major release e release intermedie.

### 1.1 ELENCO RELEASE/ADD RILASCIATE

Modulo	Versione
PUA	201202_ADD_0037

### 1.2 SCHEDA RAC: BREVE DESCRIZIONE SANITARIA E SOCIALE

All'interno della scheda RAC, raggiungibile attraverso il percorso applicativo: Medicina Territoriale > PUA > Ricerca pratica > Unità Valutativa > Schede assistito, i campi "Breve descrizione" precedentemente presenti all'interno del tab "Situazione Sanitaria" e "Situazione Sociale", sono stati spostati nel tab "Situazione generale" al fine di allineare il layout delle informazioni con quello previsto dagli allegati dell'attuale delibera:

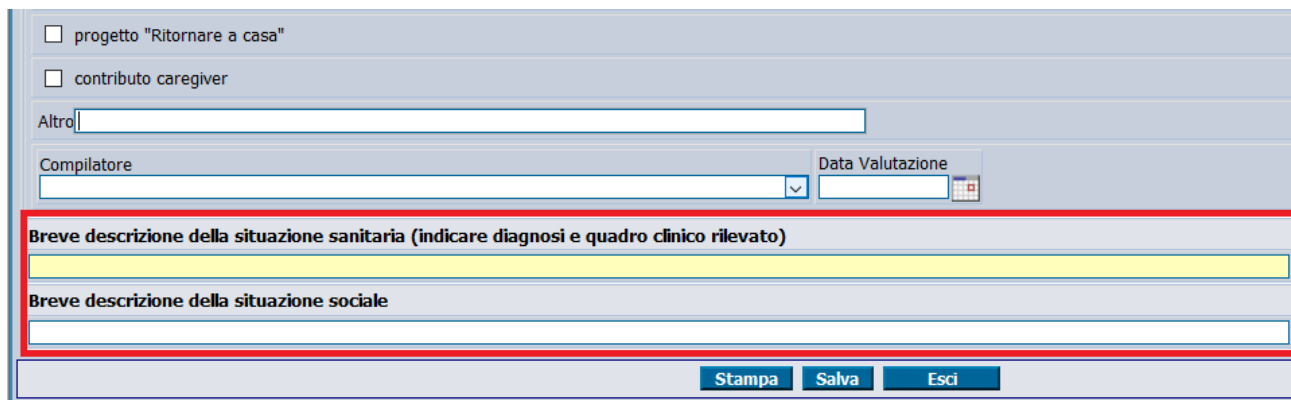


Figura 1: Scheda RAC > Tab Situazione Generale

### 1.3 SCHEDA RAC: CAMPI TIPO SERVIZIO E TIPO PRESTAZIONE

I menu a tendina “Tipologia di Servizio erogato” e “Tipo Prestazione” del tab “Situazione Sanitaria” presenti nella Scheda RAC, mostreranno distinte voci che si differenziano da quelle presenti nel tab “Situazione Sociale”. Nello specifico quelle relative alla situazione sanitaria, per il campo *Tipologia di Servizio erogato*, sono:

- Cure domiciliari.

Mentre per *Tipo Prestazione*:

- Visite Domiciliari MMG;
- Visite Domiciliari Medico Specialista;
- Prestazione Infermieristica;
- Prestazione Fisioterapista.

I medesimi menu a tendina presenti nel tab “Situazione Sociale” rimangono invece invariati.

### 1.4 SCHEDA RAC: UTILIZZO DECIMALI

Per consentire una maggiore precisione nell’indicazione del numero di ore e costi adesso sarà possibile per:

- Il campo “N. ore annuali”, presente nel tab “Situazione Sanitaria”, l’utilizzo di due decimali;
- Il campo “N. ore annuali”, presente nel tab “Situazione Sociale”, l’utilizzo di due decimali;
- Il campo “Costo orario”, presente nel tab “Situazione Sociale”, l’utilizzo di quattro decimali;
- Il campo “Costo totale”, presente nel “Situazione Sociale”, l’utilizzo di quattro decimali.

Situazione Generale		Situazione Sanitaria		Situazione Sociale	
Tipologia di servizio già in atto	Tipo prestazione	Modalità	N. ore annuali	Costo orario	Costo totale
Tipo servizio 3	Caregiver	Assistenza domiciliare 40 ore set.	100,10	100,1135	500,2255
Tipo servizio 1	Assistente domiciliare	Assistenza domiciliare 40 ore set.	100,27	100,2267	100,2267
					Totale righe: 2

**Tipologia di Servizio già attivo:**  
 Tipo servizio 3

**Tipo Prestazione:**  
 Caregiver

**Modalità e ore settimanali:**  
 Assistenza domiciliare 40 ore set.

**N. ore annuali**  
 100,10

**Costo orario:**  
 100,1135

**Costo totale**  
 500,2255

Figura 2: Scheda RAC > Utilizzo decimali Tab Situazione Sociale

## 1.5 PROGETTO RAC: UTILIZZO DECIMALI

All'interno del progetto RAC, raggiungibile attraverso il percorso applicativo: Medicina Territoriale > PUA > Ricerca pratica > Progetto > Progetto Ritornare a Casa, per consentire una maggiore precisione nell'indicazione del numero di ore e costi all'interno del tab interventi, adesso sarà possibile per:

- Il campo "N° ore annuali previste" l'utilizzo di due decimali;
- Il campo "N° ore annuali erogate" l'utilizzo di due decimali;
- Il campo "Costo orario" l'utilizzo di quattro decimali;

Situazione Generale Interventi Riepilogo contributi

Tipologia di Servizio	Tipo Prestazione	Modalità	N° ore annuali previste	Costo orario	Costo intervento	Tipo contributo	Data inizio	Data fine	N° ore annuali erogate
Tipo servizio 1	Assistente domiciliare	Assistenza domiciliare 40 ore set.	2000,12	1,2356 €	2471,3483 €	Ordinario			100,12

Tipologia di Servizio erogato:  Tipo Prestazione:

Modalità:

Tipo contributo:  Data inizio:  Data fine:

N° ore annuali previste:   
 Costo orario: €   
 N° ore annuali erogate:

Figura 3: Progetto RAC > Utilizzo decimali Tab Interventi

Inoltre, tutti i campi presenti nel tab “Riepilogo contributi” sono impostati a quattro decimali:

Situazione Generale Interventi Riepilogo contributi

**1° livello**

**Costo del progetto:** €

**Attestazione ISEE:** €

**Contributo richiesto 1° livello:** €

**Contributo a carico RAS:** €

**Contributo regionale al netto della decurtazione ISEE:** €

**Contributo a carico del Comune:** €

**Contributo comunale al netto della decurtazione ISEE:** €

**TOTALE:** €

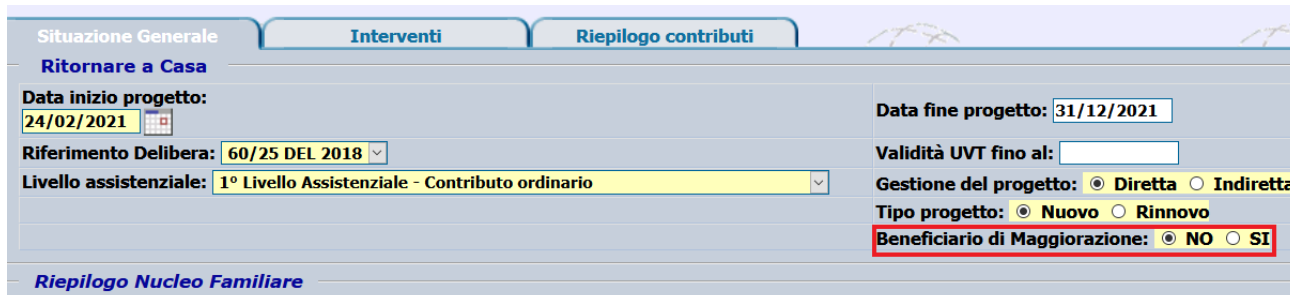
**TOTALE A CONSUNTIVO:** €

Figura 4: Progetto RAC > Utilizzo decimali Tab Riepilogo contributi

## 1.6 PROGETTO RAC: BENEFICIARIO DI MAGGIORAZIONE

Per far fronte alle casistiche dei soggetti per i quali è necessario consentire l’assegnazione di importi che superano i massimali previsti dalla delibera 53/2 del 2019, nella maschera Situazione Generale del Progetto RAC viene messo a disposizione il nuovo campo denominato “Beneficiario di

Maggiorazione” (di tipo radio button impostato di default sulla voce NO) tramite cui l’operatore può indicare se l’assistito rientri o meno nella casistica suddetta:



Situazione Generale Interventi Riepilogo contributi

Ritornare a Casa

Data inizio progetto: 24/02/2021 Data fine progetto: 31/12/2021

Riferimento Delibera: 60/25 DEL 2018 Validità UVT fino al:

Livello assistenziale: 1° Livello Assistenziale - Contributo ordinario Gestione del progetto:  Diretta  Indiretta

Tipo progetto:  Nuovo  Rinnovo

Beneficiario di Maggiorazione:  NO  SI

Riepilogo Nucleo Familiare

Figura 5: Progetto RAC > Campo Beneficiario di Maggiorazione

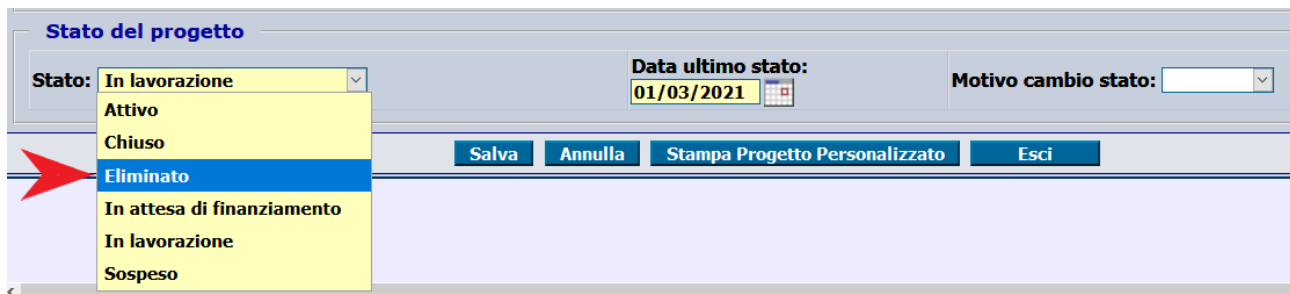
Mantenendo la selezione su NO, il comportamento applicativo rimane invariato, pertanto vengono applicati i controlli di superamento dei massimali caratteristici della delibera 53/2 del 2019:

- 16000 euro a carico della Regione in caso di 1° livello assistenziale;
- 4000 euro a carico del Comune in caso di 1° livello assistenziale;
- Ulteriori 9000 euro a carico della Regione in caso di 2° livello assistenziale;
- Oppure ulteriori 27000 euro a carico della Regione in caso di 3° livello assistenziale.

Selezionando invece la scelta SI, tutti i controlli di superamento dei massimali presenti nel tab “Interventi” e “Riepilogo Contributi” non vengono attuati, consentendo così l’inserimento di importi maggiori rispetto a quelli indicati precedentemente.

## 1.7 PROGETTO RAC: STATO DEL PROGETTO ELIMINATO

La nuova voce *Eliminato*, del campo “Stato” (presente nel tab *Situazione Generale*) dà la possibilità agli operatori di indicare eventuali progetti inseriti per errore.



Stato del progetto

Stato: In lavorazione Data ultimo stato: 01/03/2021 Motivo cambio stato:

Attivo

Chiuso

Eliminato

In attesa di finanziamento

In lavorazione

Sospeso

Salva Annulla Stampa Progetto Personalizzato Esci

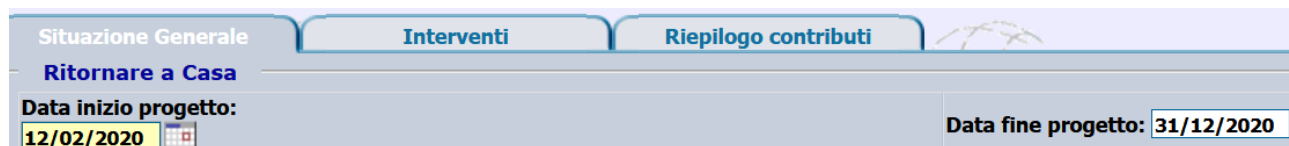
Figura 6: Progetto RAC > Stato Eliminato

I progetti Eliminati NON saranno conteggiati all’interno del report “Fondi progetto Ritornare a Casa”.



## 1.8 PROGETTO RAC: DATA FINE PROGETTO

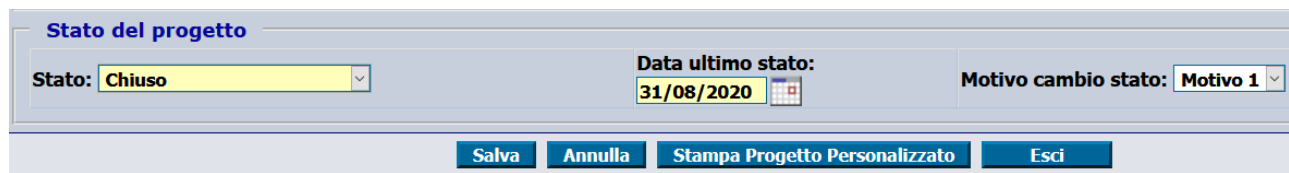
Per gestire in maniera corretta eventuale casistica di caricamento a posteriori dei progetti RAC, la compilazione automatica del campo *Data fine progetto* prevederà l'inserimento del giorno 31/12, seguito dall'annualità che caratterizza la *Data di Inizio Progetto*. Per cui se si inserisce come data di inizio progetto il 12/02/2020, in automatico il sistema inserirà la data di fine al 31/12/2020:



The screenshot shows a software interface with three tabs: 'Situazione Generale', 'Interventi', and 'Riepilogo contribuiti'. The 'Ritornare a Casa' tab is active. Below the tabs, there are two input fields: 'Data inizio progetto:' with the value '12/02/2020' and a calendar icon, and 'Data fine progetto:' with the value '31/12/2020' and a calendar icon.

Figura 7: Progetto RAC > Data fine progetto

Il campo "Data fine Progetto" rimane comunque NON editabile, pertanto nel caso in cui la fine del progetto risulti anticipata rispetto alla data prevista, dovrà essere correttamente valorizzata la *Data di ultimo stato*, che registra il giorno in cui è stato portato in stato *Chiuso* il progetto stesso:



The screenshot shows a software interface with a tab titled 'Stato del progetto'. Below the tab, there are three input fields: 'Stato:' with a dropdown menu showing 'Chiuso', 'Data ultimo stato:' with the value '31/08/2020' and a calendar icon, and 'Motivo cambio stato:' with a dropdown menu showing 'Motivo 1'. At the bottom, there are four buttons: 'Salva', 'Annulla', 'Stampa Progetto Personalizzato', and 'Esci'.

Figura 8: Progetto RAC > Data ultimo stato

## 1.9 PROGETTO RAC: TOTALE A CONSUNTIVO

Nel tab "Riepilogo contribuiti" del progetto RAC viene messo a disposizione il campo "Totale a Consuntivo" che consente di indicare l'importo REALE erogato, rispetto a quello previsto in fase iniziale. Quindi il campo è utile a gestire tutti quei casi per i quali l'importo effettivamente erogato all'assistito differisce da quello presupposto in fase di attivazione. Rientrano in questa casistica tutti quegli eventi in cui si sono verificate delle sospensioni temporanee (ad esempio per ricovero ospedaliero) o le eventuali chiusure anticipate (per modifica dei requisiti o per decesso del paziente).

Inoltre, il campo in questione potrà essere utilizzato per registrare di volta in volta l'importo erogato fino a un determinato periodo, ossia inserire a sistema la somma delle mensilità sino a quel momento distribuite:

Situazione Generale	Interventi	Riepilogo contributi
<b>1° livello</b>		
Costo del progetto: € 2471,3483	Attestazione ISEE: € 10000,7852	Contributo richiesto 1° livello: € 5471,6141
Contributo a carico RAS: € 2471,3483	Contributo regionale al netto della decurtazione ISEE: € 2471,3483	
Contributo a carico del Comune: € 3000,2658	Contributo comunale al netto della decurtazione ISEE: € 3000,2658	
		TOTALE: € 5471,6141
		<b>TOTALE A CONSUNTIVO: € 2648,0000</b>

Figura 9: Progetto RAC > Totlae a consuntivo

Una volta aver inserito lo stato **Chiuso** (o al 31/12 o in data precedente in caso di chiusura anticipata), il campo *Totale a consuntivo* verrà preso in considerazione all'interno dalle reportistiche, al posto dell'attuale campo "Totale", in modo da determinare eventuali economie.

### 1.10 REPORTISTICA RAC: FONDI DI PROGETTO RITORNARE A CASA

Nel report *Fondi di progetto ritornare a casa* (accessibile attraverso il punto il percorso applicativo: Medicina Territoriale > PUA > Fondi di progetto ritornare a casa):

Fondi Ritornare a Casa			Risultato		
ANNO	PLUS	COMUNE	Importo assegnato dalla Regione	Importo Utilizzato	Importo Rimanente
2020	PLUS Cagliari	CAGLIARI	4058419,75	9293	4049126,75

Figura 10: Reportistica RAC > Fondi di progetto ritornare a casa

in base alle nuove funzionalità sopra indicate, è stato modificato il sistema di calcolo degli importi. Pertanto, la colonna:

- Importo assegnato dalla Regione: mostra la quota di denaro che la Regione ha destinato ad uno specifico Comune per i progetti RAC;
- Importo utilizzato: è la somma totale dei soldi stanziati all'interno di ciascun progetto aperto nel Comune di interesse. Tale somma viene alimentata, nel caso in cui il progetto sia in Stato "Attivo", dall'importo previsto da erogare, ossia il *Contributo regionale al netto della*

decurtazione ISEE + il Contributo di potenziamento al netto della decurtazione ISEE, oppure, nel caso in cui il progetto si trovi in stato “Chiuso”, verrà presa in considerazione la quota regionale del *Totale a consuntivo*, quindi la quota a carico della Regione relativamente alla spesa effettivamente erogata per l’assistito. Si specifica che la colonna *Importo utilizzato* non viene alimentata dalle pratiche che si trovano in stato: “In lavorazione”, “Eliminato”, “In attesa di finanziamento” e “Sospeso”;

- Importo rimanente: la differenza tra l’*Importo assegnato dalla Regione* e quello utilizzato.

### 1.11 REPORTISTICA RAC: REPORT ECONOMIE RAC

Accessibile attraverso il percorso applicativo: Medicina Territoriale > PUA > Report economie RAC:



Figura 11: Reportistica RAC > Punto a menu Report economie RAC

Il report in questione estrae per ciascun comune il totale degli importi che vengono “liberati” a seguito di chiusure anticipate dei progetti. In questo modo, il Comune (o il PLUS) sarà in grado di definire immediatamente se vi sia o meno la disponibilità economica per l’apertura di nuovi progetti RAC. L’estrazione del report avviene attraverso l’utilizzo dei seguenti filtri:

- Annualità: campo obbligatorio, all’interno del quale si deve inserire l’anno di interesse. Il sistema estrarrà i dati relativi a tutte le pratiche che presentano l’annualità indicata nella *Data di ultimo stato*.
- Comune: Campo NON obbligatorio, in cui poter inserire il nome (scritto in maiuscolo) del comune di interesse. Si specifica che il sistema darà visibilità dei soli dati relativi al/i comune/i per cui l’operatore opera. Quindi il soggetto che si autentica con l’ufficio

UFF\_COM\_ComuneX potrà vedere solamente le informazioni relative al ComuneX, mentre chi possiede l'ufficio UFF\_PLUS\_Y vedrà tutti i dati dei comuni che afferiscono a quel dato PLUS.

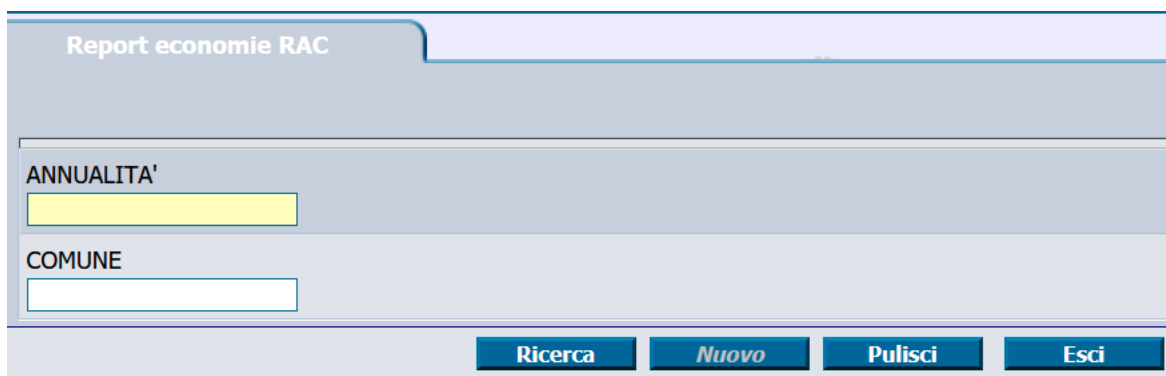


Figura 12: Reportistica RAC > Filtri Report economie RAC

La struttura del report è la seguente:

Report economie RAC		Risultato			
ANNO	COMUNE	Importo assegnato dalla Regione	Importo Sovvenzionato	Importo Erogato	Importo residuo NON erogato
2020	CAGLIARI	4058419,75	2443,8	0	2443,8

Figura 12: Reportistica RAC > Report economie RAC

È caratterizzato dalla colonna:

- Anno: in cui viene riportata l'annualità di interesse, specificata nella maschera dei filtri;
- Comune: viene riportato il nome del/i comune/i di interesse;
- Importo sovvenzionato: Somma dei soldi che si prevede di erogare agli assistiti, ossia l'insieme del *Contributo regionale al netto della decurtazione ISEE* + il *Contributo di potenziamento al netto della decurtazione ISEE*;
- Importo erogato: in riferimento esclusivo a tutti quei progetti che presentano lo stato *Chiuso* (vengono dunque escluse tutte le pratiche che presentano uno stato differente rispetto a quello indicato) e una *Data ultimo stato* < *Data fine progetto*, tale campo rappresenta la somma delle quote regionali del *Totale a consuntivo*, quindi l'insieme delle quote a carico della Regione per la spesa effettivamente erogata a ciascun assistito;
- Importo residuo NON erogato: Differenza tra l'*Importo Sovvenzionato* e quello erogato.